




**AERONÁUTICA CIVIL**  
UNIDAD ADMINISTRATIVA ESPECIAL


### ESTADO DE RESULTADOS


Del 1 enero al 30 de septiembre de 2023-2022

Cifras en pesos colombianos sin decimales

Código	Concepto	Periodo Actual 30/09/23	Periodo Anterior 30/09/22
	<b>INGRESOS OPERACIONALES</b>	<b>1.962.259.983.658</b>	<b>1.526.552.624.198</b>
	<b>SIN CONTRAPRESTACION</b>	<b>1.958.549.118.563</b>	<b>1.523.550.657.242</b>
41	Ingresos fiscales	1.164.802.885.895	890.614.817.865
43	Venta de servicios	769.362.635.016	632.933.878.512
47	Fondos recibidos	24.383.597.652	1.960.865
	<b>CON CONTRAPRESTACION</b>	<b>3.710.865.095</b>	<b>3.001.966.956</b>
43	Venta de Servicios	3.710.865.095	3.001.966.956
	<b>GASTOS OPERACIONALES</b>	<b>1.103.115.374.277</b>	<b>1.014.688.880.038</b>
51	De administración y operación	621.343.231.310	576.802.452.389
53	Deferido, depreciaciones, amortizaciones y provisiones	92.471.809.647	110.954.105.779
57	Operaciones interinstitucionales	389.300.333.320	326.932.321.870
	<b>EXCEDENTE OPERACIONAL</b>	<b>859.144.609.381</b>	<b>511.863.744.159</b>
	<b>INGRESOS NO OPERACIONALES</b>	<b>190.777.423.648</b>	<b>144.510.742.369</b>
	<b>SIN CONTRAPRESTACION</b>	<b>155.521.270.979</b>	<b>129.893.449.243</b>
48	Otros ingresos	155.521.270.979	129.893.449.243
	<b>CON CONTRAPRESTACIÓN</b>	<b>35.256.152.669</b>	<b>14.617.293.126</b>
48	Otros ingresos	35.256.152.669	14.617.293.126
	<b>GASTOS NO OPERACIONALES</b>	<b>15.904.055.738</b>	<b>5.566.494.065</b>
	<b>OTROS GASTOS</b>	<b>15.904.055.738</b>	<b>5.566.494.065</b>
58	Otros gastos	15.904.055.738	5.566.494.065
	<b>EXCEDENTE NOOPERACIONAL</b>	<b>174.873.367.910</b>	<b>138.944.248.304</b>
	<b>EXCEDENTE DEL EJERCICIO</b>	<b>1.034.017.977.292</b>	<b>650.807.992.464</b>

  
**SERGIO PARIS MENDOZ**  
C.C. 19.456.604 de Bogotá  
Director General

  
**HÉCTOR RODRÍGUEZ GONZÁLEZ**  
C.C. 19.329.285 de Bogotá  
Director Financiero

  
**MORALBA LOPEZ CORDERO**  
C.C. 51.893.013 de Bogotá  
Coordinadora Grupo Contabilidad  
T.P. 48330-T




**ESTADO DE RESULTADOS**


Del 1 de enero al 30 de septiembre de 2023-2022


Cifras en pesos colombianos sin decimales

Código	Concepto	Periodo Actual 30/09/23	Periodo Anterior 30/09/22
<b>INGRESOS OPERACIONALES</b>			
<b>SIN CONTRAPRESTACION</b>			
<b>INGRESOS FISCALES</b>			
41	Impuestos	1.164.802.885.895	890.614.817.865
4105	No tributarios	388.089.440.326	326.688.050.249
4110	Devoluciones y descuentos (Db)	777.379.192.569	563.926.767.616
4195		665.747.000	0
<b>VENTA DE SERVICIOS</b>			
43	Servicios de transporte	769.370.172.416	632.933.878.512
4330	Devoluciones, rebajas y descuentos en venta servicios (Db)	7.537.400	632.933.924.412
4395		24.383.597.652	45.900
47	<b>OPERACIONES INTERINSTITUCIONALES</b>	23.717.850.652	1.960.865
4705	Fondos recibidos	665.747.000	1.960.865
4720	Devoluciones de ingreso	0	0
<b>CON CONTRAPRESTACION</b>			
		<b>3.710.865.095</b>	<b>3.001.966.956</b>
<b>VENTA DE SERVICIOS</b>			
43	Servicios educativos	3.710.865.095	3.001.966.956
4305	Devoluciones, rebajas y descuentos en venta servicios (Db)	3.714.357.295	3.001.966.956
4395		-3.492.200	0
		<b>1.103.115.374.277</b>	<b>1.014.688.880.038</b>
<b>GASTOS OPERACIONALES</b>			
<b>DE ADMINISTRACIÓN Y OPERACIÓN</b>			
51	Sueldos y salarios	621.343.231.310	576.802.452.389
5101	Contribuciones efectivas	193.385.286.493	158.486.587.393
5103	Aportes sobre la nómina	51.627.762.305	48.382.171.326
5104	Prestaciones sociales	7.200.884.700	6.850.209.500
5107	Gastos de personal diversos	83.297.552.819	67.171.772.949
5108	Generales	1.424.962.843	3.917.802.197
5111	Impuestos, contribuciones y tasas	284.349.571.514	291.949.374.820
5120		57.210.636	44.534.204
<b>DETERIORO, DEPRECIACIONES, AMORTIZACIONES Y PROVISIONES</b>			
53	Depreciación de propiedades, planta y equipo	92.471.809.647	110.954.105.779
5360	Depreciación de bienes de uso público en servicio	24.569.765.277	24.276.640.514
5364	Amortización de activos intangibles	22.990.849.842	21.624.221.039
5366	Provisión litigios y demandas	6.583.653.584	5.619.035.340
5368	Depreciación de bienes de uso público en servicio - concesiones	1.187.979.307	33.201.983.304
5375	<b>OPERACIONES INTERINSTITUCIONALES</b>	37.139.561.637	26.232.225.582
57	Fondos entregados	389.300.333.320	326.932.321.870
5705	Operaciones de enlace	1.103.952	0
5720		389.299.229.368	326.932.321.870
		<b>859.144.609.381</b>	<b>511.863.744.159</b>

Código	Concepto	Periodo Actual 30/09/23	Periodo Anterior 30/09/22
	<b>INGRESOS NO OPERACIONALES</b>	<b>190.777.423.648</b>	<b>144.510.742.369</b>
	<b>SIN CONTRAPRESTACIÓN</b>	<b>155.521.270.979</b>	<b>129.893.449.243</b>
	<b>OTROS INGRESOS</b>	<b>155.521.270.979</b>	<b>129.893.449.243</b>
48	Ajustes por diferencia cambio	0	19.167.010.911
4806	Ingresos diversos	145.386.819.090	109.450.476.129
4808	Reversión del deterioro del valor	142.452.156	1.275.962.203
4830	Reversión de provisiones	9.991.999.733	0
4831			
	<b>CON CONTRAPRESTACIÓN</b>	<b>35.256.152.669</b>	<b>14.617.293.126</b>
	<b>OTROS INGRESOS</b>	<b>35.256.152.669</b>	<b>14.617.293.126</b>
48	Financieros	24.154.127.126	4.688.978.257
4802	Ingresos diversos	11.102.025.543	9.928.314.869
4808			
	<b>GASTOS NO OPERACIONALES</b>	<b>15.904.055.738</b>	<b>5.566.494.065</b>
	<b>OTROS GASTOS</b>	<b>15.904.055.738</b>	<b>5.566.494.065</b>
58	Comisiones	29.167.519	78.428.872
5802	Ajustes por diferencia en cambio	14.084.661.490	0
5803	Financieros	0	1.847.706.890
5804	Gastos diversos	1.783.680.229	3.623.246.006
5890	Devoluciones y descuentos ingresos fiscales	0	519.373
5893	Devoluciones, rebajas y descuentos en venta de servicios	6.546.500	16.592.924
5895			
	<b>EXCEDENTE NO OPERACIONAL</b>	<b>174.873.367.910</b>	<b>138.944.248.304</b>
	<b>EXCEDENTE DEL EJERCICIO</b>	<b>1.034.017.977.292</b>	<b>650.807.992.464</b>

  
**SERGIO PARRIS MENDOZA**  
C.C.19.458.604 de Bogotá  
Director General

  
**HECTOR RODRÍGUEZ GONZÁLEZ**  
C.C.19.329.285 de Bogotá  
Director Financiero

  
**MORALBA LOPEZ CORDERO**  
C.C. 51.893.013 de Bogotá  
Coordinadora Grupo Contabilidad  
T.P.48330-T